



仰望U7

超级四电旗舰轿车





仰望U7 从此无坎坷

作为仰望品牌首款旗舰轿车，仰望U7首搭全球革命性技术云辇-Z，填补垂向电动化控制领域空白。


仰望U7以电池、电机、电控核心三电为基础，并首次搭载电悬架，开创新能源汽车四电时代。

先锋大气的外观内饰设计，丰富的豪华、科技配置，为用户带来极致的驾乘体验，EV、PHEV双车旗舰，彰显非凡格调。

仰望U7以划时代的技术和前所未有的豪华新体验，助您稳入新境，从此无坎坷。

云辇-Z

全球首款智能悬浮车身控制系统，填补垂向电动化控制领域空白，所到之处如履平地。



50千瓦系统峰值功率




- 提供强主动动力，轻松化解不同路况不适感

5毫秒系统全链路执行时间



- 眨眼之间数百次主动调节，瞬时应对路况变化

10微米悬架探测精度，1毫米调节精度



- 行业最高控制精度，化细碎颠簸于无形

极致平稳



- 低频路不晃、高频路不颠、急弯不侧倾

极致安全




- 紧急避障时保持车身稳定不失控

特色功能

功能说明

低
悬架高度



随乐舞动

可使车身随音乐节奏舞动，提升驾驶乐趣

执掌舞动

可通过手机实时控制车辆的摆动

- 执掌舞动、随乐舞动、起轿模式*

越开越懂你



- 可持续OTA升级



四电机独立驱动+后轮双电机独立转向架构



极限防滑

暴雨、冰雪天气降低车身失控风险
恶劣天气出行无忧

平行横移

极限场景整车横着走
提升行车机动性

爆胎稳行

双轮同侧 160km/h 爆胎
仍能保持直线行驶无偏移*

定轮旋转

实现绕任意车轮定点旋转
让出行和泊车轻松又便捷

*此数据来自比亚迪实验室。受天气、路况、环境影响，实际驾驶情况可能存在差异。

2.0T 水平对置发动机

全栈自研，仰望U7 PHEV专属搭载



高性能

亏电状态零百加速 4.1 秒
动力不打折

操控好

重心低
操控更灵活

超静谧

振动小，噪音低
运行安静，行驶更舒适

极致性能 瞬息释放



1300匹

强悍马力

轿车身姿超跑体魄

2.9秒

零百加速时间

瞬间迸发极致能量

270km/h

极速

澎湃动力尽情释放

Cd0.195

超低风阻系数 (120km/h)

续航能效双提升

33米级

百零制动距离

电制动与高性能碳陶制动盘
疾速刹停稳如磐石

77次

连续零百加速性能无衰减


极致可靠和安全性

超长续航 畅行无界

仰望U7 EV



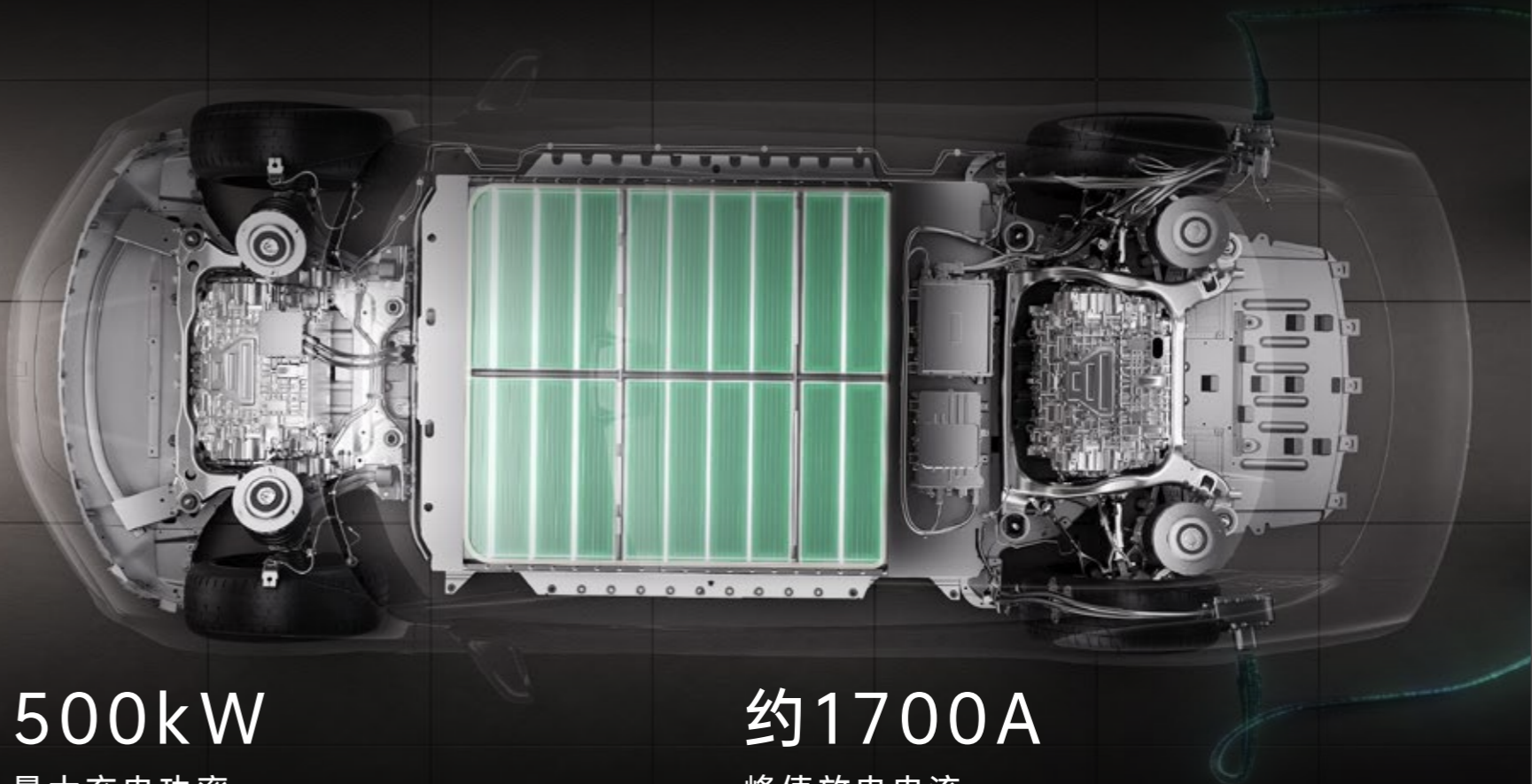
搭载专属高性能刀片电池



720km
CLTC续航

135.5kW·h
电池容量

标配双枪直流快充




500kW
最大充电功率

约1700A
峰值放电电流

仰望U7 PHEV



首搭2.0T水平对置发动机



1000km
综合续航

200km
纯电CLTC续航

60L
油箱



52.4kW·h
电池容量

230kW
最大充电功率


全国都好开 处处都好停

天神之眼A 高阶智能驾驶辅助系统

搭载行业领先的硬件配置，融合行业领先算法，无论是繁华都市，亦或城郊小径，皆能畅行无阻，轻松驾驭。

32 颗超强感知元件


行业第一梯队，全方位感知



- 3 颗激光雷达 5 颗毫米波雷达 12 颗摄像头 12 颗超声波雷达

高可靠超强算力芯片

集成5G，算力领先，链接万物更快一步



- 两颗 NVIDIA Drive Orin-X芯片 算力高达508 TOPS

天神之眼A 高阶智驾三激光版(DiPilot 600)

交付即开通，全国都能开，越开越好开



- 高快领航 (HNOA) 城市领航 (CNOA) 主动安全 (AEB)

全场景智能泊车

无惧极限场景，随时随地放手一泊



- 易四方泊车 2.0 (新增横移泊车功能) 自动泊车 遥控泊车 代客泊车

新时代的旗舰审美

先锋设计语言，融合传统文化灵感，千年底蕴与未来科技碰撞，磅礴气场尽显，书写新时代的审美表达。



先锋与传统兼备的前脸

- 锐利修长的前脸尽显先锋气质，LED 灯带与像素大灯宛如青铜文明的现代化身，恰似与三星堆青铜大面具遥相呼应，完成先锋与传统的精妙融合。



优雅舒展的车身姿态

- 从敦煌文化中汲取灵感，飘逸轻盈的飞天腰线勾勒出舒展灵动的车身线条，用传统审美塑造出优雅豪华新形态新比例。



内敛又不失辨识度的车尾

- 尾翼的立体型面与车尾线条的过渡浑然天成，尽显内敛气质。尾灯设计别出心裁，极具辨识度，光影流动间，瞬间成为视觉焦点。

旗舰车身 浑然天成



星环座舱 划时代旗舰座舱体验

打造 360° 全舱环绕的完美曲线，自然融入中国传统中轴对称美学，营造沉浸式豪华座舱氛围。



星河曲面屏



- 12.8 英寸 OLED 曲面屏，犹如“星河瀑布”倾泻而下，形成高山流水般极强的动势，带来视觉上的流动与震撼

丹拿星旋高音单元



- 丹拿铂金证据音响系列，搭配 23 扬声器
首搭丹拿星旋高音单元，入座时，缓缓旋转升起，寄予时来运转的好意头

尊享豪华体验 邂逅怡然心境

豪华座椅

- 座椅表面采用 NAPPA 真皮包裹
20 向调节，尽显奢华与舒适

氛围灯

- 127 色氛围灯随心切换
专属奢华格调萦绕身畔

真木门板

- 精选稀有枫木，材质纹理独具特色
立体感出众，光泽精致



智能香氛系统

- 3 款自然节气香氛，随心切换香型及浓郁程度
尽享惬意氛围

碳纤维饰板

- 宇航级 3K 碳纤维编织，保留金属光泽质感
最大程度还原编织纹理细节和触感

主动降噪系统

- 为用户戴上降噪耳机
营造静谧驾乘环境

车载冰箱



- -6~15°C 制冷温度
35~50°C 制热温度
冷藏保温两不误，呵护每段旅途

后排桌板



- 便捷与舒适兼具
满足多样化场景需求

智能感温扶手



- 31-43°C 温度区间自动调节
时刻保持手部触感舒适
缓解驾驶疲劳

四维一体智能座舱，全方位，随心享

搭载新一代 DiLink150 智能网联系统，从硬件、软件、手机、生态四维一体打造个性化的智能座舱，创新全场景人车交互方式，让尊贵与旅途相伴。

多屏联动系统



智能互联、触手可及
随心操控、娱乐无限

AI全场景智能语音




接入 DeepSeek R1 大模型
多音区独立交互，方言智能识别

驾驶员、座舱监测（DFM/OMS）




识别驾驶员疲劳与分心驾驶状况
及时提醒，降低事故风险

敲击开门



轻敲车门即刻响应
靠近障碍物自动停止

全场景数字钥匙



NFC、UWB、云钥匙、蓝牙钥匙
智能进入，便捷随行

投影式尾门感应开关



脚踩投影图案
尾门轻松开关尽显智能优雅

个性化选配

外观颜色

以宝石矿物为灵感，将传统与未来完美交融。



月曜银



曜石黑



萤石白



阿盖尔紫

内饰颜色

来源于中国非遗传统文化。



云锦红

寸锦寸金，名贵豪华



珠缎白

似珠玉般莹润，如缎面般纯净

轮毂




21 英寸旋压铝合金轮毂



21 英寸锻造铝合金轮毂

个性化配置



仰望U7上市配置表

● 有此配置 - 无此配置 ○ 可选装

| 配置项 | | 仰 望U7 EV | | 仰 望U7 PHEV | | |
|--------------|-----------------|----------|----------------|-----------------|--|-----------------|
| 车型 | 仰望U7 EV 五座豪华版 | | 仰望U7 EV 四座旗舰版 | 仰望U7 PHEV 五座豪华版 | | 仰望U7 PHEV 四座旗舰版 |
| 产品核心技术 | 易四方技术平台 | | | 易四方技术平台 | | |
| | 云辇-Z 智能悬浮车身控制系统 | | | 云辇-Z 智能悬浮车身控制系统 | | |
| | | | | 水平对置发动机 | | |
| 基础参数 | | | | | | |
| 车身高/宽/高 （mm） | 5265/1998/1517 | | 5265/1998/1517 | 5360/2000/1515 | | 5360/2000/1515 |
| 轴距 （mm） | 3160 | | 3160 | 3200 | | 3200 |
| 车体结构 | 承载式车身 | | 承载式车身 | 承载式车身 | | 承载式车身 |
| 座椅分布形式 | 五座 | | 四座 | 五座 | | 四座 |

| 动力系统 | | | | | |
|---------------------------|--|-----------------------------|-----------------------------|-----------------------------|-----------------------------|
| 动力形式 | | 易四方四电机 | 易四方四电机 | PHEV 2.0T高功率 水平对置发动机+易四方 | PHEV 2.0T高功率 水平对置发动机+易四方 |
| 燃料类型 | | 纯电动 | 纯电动 | 插电式混合动力 | 插电式混合动力 |
| 驱动方式 | | 四电机智能四驱 | 四电机智能四驱 | 四电机智能四驱 | 四电机智能四驱 |
| 电机类型 | | 永磁同步电机 | 永磁同步电机 | 永磁同步电机 | 永磁同步电机 |
| 单电机最大功率（kW） | | 240 | 240 | 240 | 240 |
| 四电机最大功率（kW） | | 960 | 960 | 960 | 960 |
| 四电机最大马力（Ps） | | 1306 | 1306 | 1306 | 1306 |
| 整车最大扭矩（N·m） | | 1680 | 1680 | 1680 | 1680 |
| 最高车速（km/h） | | 270 | 270 | 270 | 270 |
| 最快 0-100km/h 加速时间（s） | | 2.9 | 2.9 | 2.9 | 2.9 |
| 电池类型 | | 刀片电池 | 刀片电池 | 刀片电池 | 刀片电池 |
| 电池容量（kW·h） | | 135.5 | 135.5 | 52.4 | 52.4 |
| CLTC综合工况 纯电续航里程（km） | | 720 | 720 | 200 | 200 |
| 综合续航里程（km） | | - | - | 1000 | 1000 |
| 直流双枪快充充电时间 （最大功率500kW） | | 20min（30%-80%） | 20min（30%-80%） | - | - |
| 直流单枪快充充电时间 （最大功率230kW） | | - | - | 10min（30%-80%） | 10min（30%-80%） |
| 预约充电功能 | | ● | ● | ● | ● |
| 能源模式选择 | | - | - | 纯电模式/油电混合模式 | 纯电模式/油电混合模式 |
| 环保标准 | | - | - | 国VI B | 国VI B |
| 油箱容积（L） | | - | - | 60 | 60 |
| 燃油标号 | | - | - | 92号 | 92号 |
| 驾驶模式 | | 运动模式、经济模式、舒适模式 竞速模式、雪地模式 | 运动模式、经济模式、舒适模式 竞速模式、雪地模式 | 运动模式、经济模式、舒适模式 竞速模式、雪地模式 | 运动模式、经济模式、舒适模式 竞速模式、雪地模式 |

| 制动及悬架系统 | | | | |
|--------------------|----------------|----------------|----------------|----------------|
| 云辇-Z 智能悬浮车身控制系统 | ● | ● | ● | ● |
| 前/后制动器类型 | 前/后碳陶打孔通风盘式制动器 | 前/后碳陶打孔通风盘式制动器 | 前/后碳陶打孔通风盘式制动器 | 前/后碳陶打孔通风盘式制动器 |
| 前/后悬架类型 | 前双横臂式/后多连杆式 | 前双横臂式/后多连杆式 | 前双横臂式/后多连杆式 | 前双横臂式/后多连杆式 |
| 卡钳类型 | 前六活塞定钳/后浮钳 | 前六活塞定钳/后浮钳 | 前六活塞定钳/后浮钳 | 前六活塞定钳/后浮钳 |
| 卡钳颜色* | 银色●/红色○ | 银色●/红色○ | 银色●/红色○ | 银色●/红色○ |
| 中央分体式 主动后轮转向系统 | ● | ● | ● | ● |
| 电动助力式转向系统（R-EPS） | ● | ● | ● | ● |

| 安全配置 | | | | |
|--|---|---|---|---|
| 主/副驾正面安全气囊 | ● | ● | ● | ● |
| 主/副驾座椅侧安全气囊 | ● | ● | ● | ● |
| 主驾膝部安全气囊 | ● | ● | ● | ● |
| 主/副驾远端侧安全气囊 | ● | ● | ● | ● |
| 后排侧气囊 | ● | ● | ● | ● |
| 侧安全气帘 | ● | ● | ● | ● |
| 驱动总成下护板 | ● | ● | ● | ● |
| 电池护板 | ● | ● | ● | ● |
| 未系安全带报警 | ● | ● | ● | ● |
| 前排电机式预紧安全带 | ● | ● | ● | ● |
| 3D 全息透明影像系统 | ● | ● | ● | ● |
| 哨兵模式 | ● | ● | ● | ● |
| 行车记录仪 | ● | ● | ● | ● |
| 盲区安全辅助 <small>（盲区监测BSD、开门预警DOW）</small> | ● | ● | ● | ● |
| 电子驻车系统（EPB） | ● | ● | ● | ● |
| 自动驻车系统（AVH） | ● | ● | ● | ● |
| 舒适制动功能（CST） | ● | ● | ● | ● |
| 驾驶员疲劳监测（DFM） | ● | ● | ● | ● |
| 座舱监测系统（OMS） | ● | ● | ● | ● |
| 后排电子儿童安全锁 | ● | ● | ● | ● |
| 直接式胎压监测系统 | ● | ● | ● | ● |

| 外部配置 | | | | |
|------|---|---|---|---|
| 车身颜色 | | | | |
| 月曜银 | ● | ● | ● | ● |
| 曜石黑 | ○ | ○ | ○ | ○ |
| 萤石白 | ○ | ○ | ○ | ○ |
| 阿盖尔紫 | ○ | ○ | ○ | ○ |

| 外部灯光 | | | | |
|----------------|---|---|---|---|
| 星际穿越LED前大灯 | ● | ● | ● | ● |
| 像素大灯 | ○ | ○ | ○ | ○ |
| 自动开启前大灯 | ● | ● | ● | ● |
| 自适应远光灯（ADB） | ● | ● | ● | ● |
| 前大灯提前开启/延时关闭功能 | ● | ● | ● | ● |
| 投影迎宾灯 | ● | ● | ● | ● |
| 大灯动态迎宾灯 | ● | ● | ● | ● |
| LED高位制动灯 | ● | ● | ● | ● |
| LED后组合灯 | ● | ● | ● | ● |
| 后雾灯 | ● | ● | ● | ● |
| 转角照明灯 | ● | ● | ● | ● |
| 充电口照明灯 | ● | ● | ● | ● |

| 外部装备 | | | | |
|---|----------|----------|----------|----------|
| 电动尾翼 | ● | ● | ● | ● |
| 碳纤维套件 <small>（前包围、后包围、侧面包围）*</small> | ○ | ○ | ○ | ○ |
| 主动闭合式进气格栅 | ● | ● | ● | ● |
| 门把手类型 | 隐藏式电动门把手 | 隐藏式电动门把手 | 隐藏式电动门把手 | 隐藏式电动门把手 |
| 车门开启方式 | 智能敲击侧开门 | 智能敲击侧开门 | 智能敲击侧开门 | 智能敲击侧开门 |
| 电动吸合门 | ● | ● | ● | ● |
| 尾门投影式感应开关 | ● | ● | ● | ● |
| 电动后备厢门 | ● | ● | ● | ● |
| 电动充电口盖 | ● | ● | ● | ● |
| 车辆对外放电功能 | 6kW | 6kW | 6kW | 6kW |
| 家用 220V 交流充电枪 <small>(3转7)</small> | ● | ● | ● | ● |
| 雨量感应式 无骨前车窗智能雨刮 | ● | ● | ● | ● |
| 喷水雨刮 | ● | ● | ● | ● |
| 外后视镜 <small>（电动折叠、加热除霜、自动防眩目 倒车自动调节、锁车自动折叠、位置记忆）</small> | ● | ● | ● | ● |
| 流媒体外后视镜 | ○ | ○ | ○ | ○ |
| 前风窗玻璃 <small>（防紫外线、隔热、双层隔音）</small> | ● | ● | ● | ● |
| 后风窗玻璃 <small>（防紫外线、隔热、双层隔音 隐私玻璃、电加热除雾除霜）</small> | ● | ● | ● | ● |
| 前门玻璃 <small>（防紫外线、隔热、双层隔音）</small> | ● | ● | ● | ● |
| 后门玻璃 <small>（防紫外线、隔热、双层隔音、隐私玻璃）</small> | ● | ● | ● | ● |
| 四门车窗一键升降带防夹功能 | ● | ● | ● | ● |
| 轮毂轮胎 | | | | |
| 21 英寸旋压铝合金轮毂 | ● | - | ● | - |
| 21 英寸锻造铝合金轮毂 | ○ | ● | ○ | ● |

| | | | | |
|---------|------------------------------|------------------------------|------------------------------|------------------------------|
| 悬浮轮心盖 | ● | ● | ● | ● |
| 前/后轮胎尺寸 | 前：275/40 R21 后：275/40 R21 | 前：275/40 R21 后：275/40 R21 | 前：275/40 R21 后：275/40 R21 | 前：275/40 R21 后：275/40 R21 |
| 静音轮胎 | ● | ● | ● | ● |
| 高性能轮胎* | ○ | ○ | ○ | ○ |

| 内部配置 | | | | |
|--|-----------------------|-----------------------|-----------------------|-----------------------|
| 内饰颜色 | | | | |
| 云锦红 | ● | ● | ● | ● |
| 珠缎白 | ○ | ○ | ○ | ○ |
| 舒适和豪华配置 | | | | |
| 座椅类型 | 整体式座椅 | 分体式座椅 | 整体式座椅 | 分体式座椅 |
| 纳帕真皮座椅 | ● | ● | ● | ● |
| 方便上下车 <small>（座椅+方向盘迎宾）</small> | ● | ● | ● | ● |
| LATCH 儿童安全座椅接口 <small>（兼容ISO-FIX）*2</small> | ● | ● | ● | ● |
| 主/副驾座椅 20 向调节 <small>（前后/上下/靠背/坐垫倾角/腰撑4向电动调节 电动调节腿托/头枕6向调节）</small> | - | ● | - | ● |
| 主/副驾座椅 14 向调节 <small>（前后/上下/靠背/坐垫倾角 腰撑4向电动调节/电动调节腿托）</small> | ● | - | ● | - |
| 主/副驾座椅功能 <small>（加热、通风、记忆、按摩）</small> | ● | ●（四座副驾无按摩） | ● | ●（四座副驾无按摩） |
| 主/副驾座椅主动侧翼调节 | ● | ●（仅主驾） | ● | ●（仅主驾） |
| 后排座椅调节 <small>（靠背/坐垫/腰撑4向电动调节/电动调节腿托）</small> | ●（五座无坐垫调节） | ● | ●（五座无坐垫调节） | ● |
| 后排座椅功能 <small>（加热、通风、记忆、按摩）</small> | ● | ● | ● | ● |
| 后排老板键 | ● | ● | ● | ● |
| 后排小桌板 老板位脚托/一键舒享 | - | ● | - | ● |
| 顶棚材质 | 针织布 | 麂皮 | 针织布 | 麂皮 |
| 方向盘材质及功能 | 纳帕真皮，带四向电动调节、位置记忆、加热 | 纳帕真皮，带四向电动调节、位置记忆、加热 | 纳帕真皮，带四向电动调节、位置记忆、加热 | 纳帕真皮，带四向电动调节、位置记忆、加热 |
| 怀挡式电子换挡 | ● | ● | ● | ● |
| 智能感温扶手 | ● | ● | ● | ● |
| 冷暖杯托 | ● | ● | ● | ● |
| 车载音响系统 | 丹拿铂金证据系列Hi-End级音响系统 | 丹拿铂金证据系列Hi-End级音响系统 | 丹拿铂金证据系列Hi-End级音响系统 | 丹拿铂金证据系列Hi-End级音响系统 |
| 扬声器数量 | 23扬 | 23扬 | 23扬 | 23扬 |
| 丹拿星旋高音单元 | ● | ● | ● | ● |
| 模拟声浪 | ● | ● | ● | ● |
| 127 色内饰氛围灯 | ● | ● | ● | ● |
| USB/Type-C接口 | USB/Type-A*3、Type-C*5 | USB/Type-A*2、Type-C*4 | USB/Type-A*2、Type-C*4 | USB/Type-A*2、Type-C*4 |
| 分段式全景 天窗带电动遮阳帘 | ● | ● | ● | ● |
| 车内 12V 电源接口 | 12V*1 | 12V*1 | 12V*1 | 12V*1 |
| 50W 手机无线充电 | 前二后一 | 前二后一 | 前二后一 | 前二后一 |

| | | | | |
|--|-----|----|-----|----|
| 真木装饰 | ● | ● | ● | ● |
| 碳纤维装饰* | ○ | ○ | ○ | ○ |
| 车顶眼镜盒 | ● | ● | ● | ● |
| 主/副驾带化妆镜 照明灯遮阳板（带美颜功能） | 针织布 | 麂皮 | 针织布 | 麂皮 |
| 后排带化妆镜照明灯（带美颜功能） | ● | ● | ● | ● |
| 主/副驾脚部氛围灯 | ● | ● | ● | ● |
| 全车LED室内阅读灯 | ● | ● | ● | ● |
| 手套箱/后备厢照明灯 | ● | ● | ● | ● |
| 智能四温区独立空调系统 | ● | ● | ● | ● |
| 自然节气主题智能香氛系统 | ● | ● | ● | ● |
| 车载冰箱 | 1个 | 2个 | 1个 | 2个 |
| 空气绿净系统 （PM2.5绿净系统、抑菌模块 AQS系统、CO2系统、负离子发生器） | ● | ● | ● | ● |

| 智能座舱 | | | | |
|--|----------|----------|----------|----------|
| DiLink 150智能网联系统 | ● | ● | ● | ● |
| DiLink 4nm座舱芯片 | ● | ● | ● | ● |
| 车机内存 | 16+512GB | 16+512GB | 16+512GB | 16+512GB |
| 车载ETC | ● | ● | ● | ● |
| AR-HUD | ● | ● | ● | ● |
| 12.8 英寸OLED曲面中控屏 | ● | ● | ● | ● |
| 23.6 英寸副驾多媒体屏 | ● | ● | ● | ● |
| 23.6 英寸主驾仪表屏 | ● | ● | ● | ● |
| 12.8 英寸后排多媒体屏*2 | - | ● | - | ● |
| 流媒体内后视镜 | ● | ● | ● | ● |
| 驾驶员监测摄像头 | 1个 | 1个 | 1个 | 1个 |
| 座舱监测摄像头 | 1个 | 1个 | 1个 | 1个 |
| 全场景智能语音 （四音区独立唤醒、四音区识别 全场景连续对话、一语即答、可见即可说） | ● | ● | ● | ● |
| 5G互联/云服务 车载WiFi/OTA远程升级 | ● | ● | ● | ● |
| 仰望专属电子钥匙 | 1个 | 1个 | 1个 | 1个 |
| 手机NFC车钥匙 | ● | ● | ● | ● |
| 手机UWB车钥匙 | ● | ● | ● | ● |
| 手机蓝牙车钥匙 | ● | ● | ● | ● |
| 远程APP车控 | ● | ● | ● | ● |
| UHF麦克风 | ● | ● | ● | ● |
| 主动降噪 | ● | ● | ● | ● |
| 仰望专属道路救援呼叫服务 | ● | ● | ● | ● |
| 仰望专属紧急救援呼叫服务 | ● | ● | ● | ● |

| 智能驾驶辅助功能 |
|----------|
|----------|

| | | | | |
|-----------------|-----|-----|-----|-----|
| 天神之眼A | ● | ● | ● | ● |
| 硬件配置 | | | | |
| 激光雷达 | 3个 | 3个 | 3个 | 3个 |
| 毫米波雷达 | 5个 | 5个 | 5个 | 5个 |
| 超声波雷达 | 12个 | 12个 | 12个 | 12个 |
| 环视摄像头 | 4个 | 4个 | 4个 | 4个 |
| 侧视摄像头 | 4个 | 4个 | 4个 | 4个 |
| 前视摄像头 | 3个 | 3个 | 3个 | 3个 |
| 后视摄像头 | 1个 | 1个 | 1个 | 1个 |
| 功能配置 | | | | |
| 城市导航辅助驾驶（城市NOA） | ● | ● | ● | ● |
| 高速导航辅助驾驶（高速NOA） | ● | ● | ● | ● |
| 拨杆变道 | ● | ● | ● | ● |
| 车道领航 | ● | ● | ● | ● |
| 自适应巡航 | ● | ● | ● | ● |
| 智能限速提醒 | ● | ● | ● | ● |
| 交通灯提醒 | ● | ● | ● | ● |
| 交通标志识别 | ● | ● | ● | ● |
| 前方横向碰撞提醒/制动 | ● | ● | ● | ● |
| 前方碰撞预警 | ● | ● | ● | ● |
| 后方横向碰撞提醒/制动 | ● | ● | ● | ● |
| 后方碰撞预警 | ● | ● | ● | ● |
| 窄道通行 | ● | ● | ● | ● |
| 自动紧急制动 | ● | ● | ● | ● |
| 车道偏离辅助 | ● | ● | ● | ● |
| 手机遥控泊车 | ● | ● | ● | ● |
| 自动泊车 | ● | ● | ● | ● |
| 代客泊车 | ● | ● | ● | ● |
| 侧边距离报警 | ● | ● | ● | ● |

备注：

- (1)“●”表示有此装备，“-”表示无此装备，“○”表示可通过选装包配备；
- (2)为更好的满足客户需求，仰望汽车不断对汽车进行研发和改进，市场销售车型的部分配置及规格可能与本配置表有所不同，具体细节请以实车为准。在法律允许范围内的变更，恕不另行通知；
- (3)DiLink智能网联系统将不断迭代升级，具体功能可能与本配置表有所不同，部分功能通过第三方APP实现，具体细节请以实车或最新的DiLink智能网联系统版本为准；
- (4)部分功能或配置需要后期OTA升级实现，敬请期待；
- (5)关于纯电续航里程：在实际道路行驶中，不同的环境温度、驾驶习惯及操作等，会导致续航有所差异；
- (6)手机NFC车钥匙需要手机具备NFC功能，且手机生产商授权仰望汽车启用手机的相关功能，具体支持该功能的手机型号请详询当地仰望中心店/仰望体验店或以您使用的手机实际情况为准；
- (7)手机UWB车钥匙支持设备：① iPhone 11 及更新版本的机型，为最新 iOS 系统版本；② Apple Watch Series 6 及更新版本的机型，且为最新watchOS 系统版本；
- (8)质保政策细节详见相关质保手册或相关规定；
- (9)*表示为旋压铝合金轮毂默认为银色卡钳，无法选装红色卡钳；碳纤维车身包围与碳纤维内饰件以及高性能轮胎相互绑定，无法单独选装；
- (10)以上配置表于2025年3月起适用。



扫一扫了解更多

*外观、内饰、色彩等产品信息，可能与最终量产车型存在差异，请以实际销售车型为准